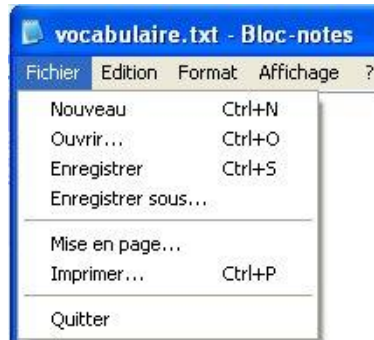


LE VOCABULAIRE SPÉCIFIQUE

MENU DÉROULANT



BOITE DE DIALOGUE



ICÔNE

Petits dessins



DOSSIER, RÉPERTOIRE



FICHIER




OBJET

Icône, image, fenêtre ...

LES ACTIONS DE LA SOURIS (1)

Cliquer :

Appuyer *une fois* sur le
bouton gauche de la souris



Double-cliquer :

Appuyer *rapidement deux fois* sur le
bouton gauche de la souris






Cliquer droit :

Appuyer *une fois* sur le
bouton droit de la souris



Pointer :

Amener le **pointeur** de la souris
( ,  , ) à l'endroit désiré

Appuyer :

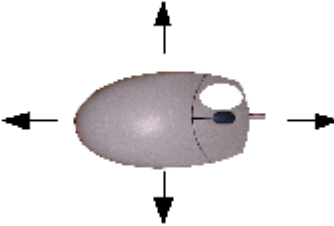
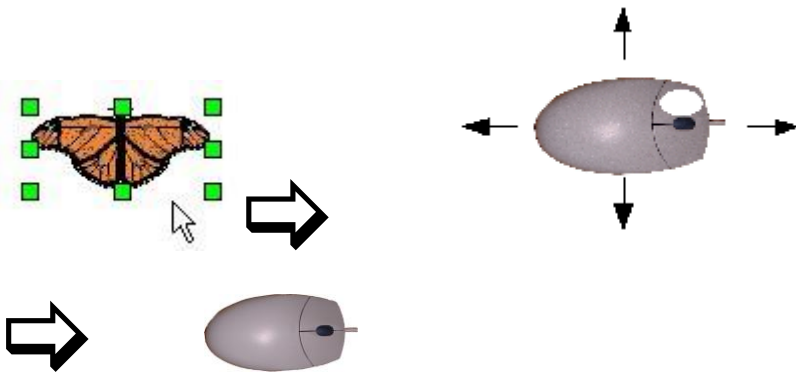

Maintenir le bouton de la souris enfoncé

Sélectionner un objet, une option, un bouton ou une entrée de menu:

Pointer et **cliquer** sur l'objet, l'option, le bouton, ou l'entrée de menu



LES ACTIONS DE LA SOURIS (2)

Glisser :	
Appuyer sur le bouton gauche en déplaçant la souris	
Glisser-déposer un objet: Sélectionner l'objet, faire glisser la souris et relâcher le bouton au moment voulu	
	
Sélectionner du texte :	
Faire glisser la souris sur la partie du texte choisie et relâcher le bouton au moment voulu	