



# UNITÉ 1.- LA TECHNOLOGIE

## 1.1. LA CLASSE DE TECHNOLOGIE

## 1.2. LA SÉCURITÉ DANS L'ATELIER. LES PANNEAUX ET LES NORMES DE SÉCURITÉ.

## 1.3. LES OUTILS

### 1.1. LA CLASSE DE TECHNOLOGIE

**Il y a trois parties dans la classe de technologie :**

La classe : Dans la classe on fait le cours, il y a un tableau, des tables et des chaises.

L'atelier : Dans l'atelier on fait des projets pratiques. Il y a cinq panneaux avec des outils.

La bibliothèque (la biblio), il y a une petite bibliothèque pour consulter des doutes et pour prendre des idées.

Le magasin : C'est le lieu où on garde le projet.

### 1.2. LA SÉCURITÉ DANS L'ATELIER. LES PANNEAUX ET LES NORMES DE SÉCURITÉ.

**Il y a quatre types de panneaux de sécurité :**


- Les panneaux d'obligation, ces panneaux sont circulaires avec le fond bleu et le dessin et le bord blancs. Ils indiquent l'obligation de porter des équipes de protection individuel.



Les panneaux de danger, ces panneaux sont triangulaires avec le fond jaune et le dessin et le bord noirs. Ils indiquent un danger.



- Les panneaux de secours, ces panneaux sont rectangulaires avec le fond vert et le dessin et le bord blancs. Ils indiquent où se trouvent les moyens de secours.





- Les panneaux d'interdiction, ces panneaux sont circulaires avec le fond blanc, le dessin noir et le bord rouge. Ils indiquent une interdiction.



### 1.3. LES OUTILS

**Dans l'atelier il y a beaucoup des outils, quelques outils sont :**

POUR AJUSTER



le serre-joint

DES OUTILS POUR MESURER



le calibre



le mètre ruban



le mètre



le niveau

DES OUTILS POUR COUPER



la scie à main



la scie à dos



la scie à métaux



la scie de marqueterie



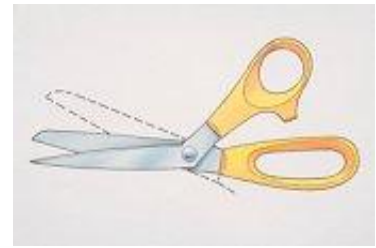
la pince




les ciseaux pour couper le métal



les ciseaux



DES OUTILS POUR PERFORER



La perceuses

Le foret

DES OUTILS POUR LA SURFACE



la brosse et le pinceau



la spatule

DES OUTILS POUR CLOUER ET VISSER



le tournevis (la vis)



le marteau  
(le clou)



le maillet



DES OUTILS POUR TAILLER LE BOIS



le ciseau à bois



**À TON TOUR**

1. Quelles sont les parties de la classe de technologie ?
2. Quels sont les types de panneaux de sécurité qu'il y a ? Indiquez la forme, le couleur et l'indication de chaque type de panneau.
3. Quels sont les outils pour :

COUPER :

CLOUER :

VISSER :

LA SURFACE :